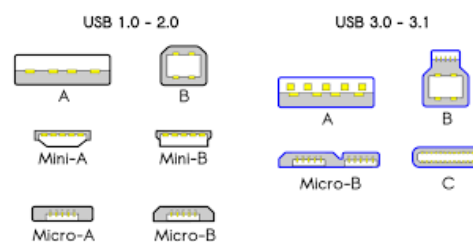


Approved by:	Version: 20211021	
Date:	Author: FW	Page 1 by 2

Eurolyser CUBE VET Instrument-tag

Dokumentet beskriver vilken instrument-tag mätaren ska märkas med för att fungera med Zafena POC-Workstation. Fysisk anslutning sker med USB2.0, USB Type A till USB type B.



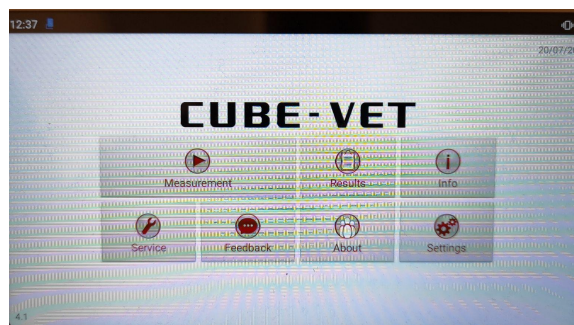
Instrument-tag: LMC-ECV1

Skriv ut och fäst instrument-taggen på eller intill instrumentet.
Följ sedan dokumentationen “Snabbguide - Arbetsflöde” för att utföra analys och skicka in resultat till journalsystemet.

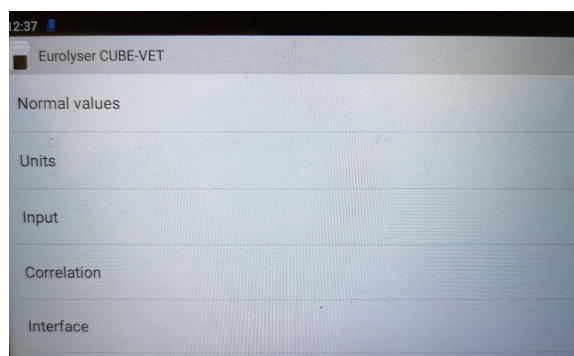


Inställningar på instrument

1. Välj “Settings”

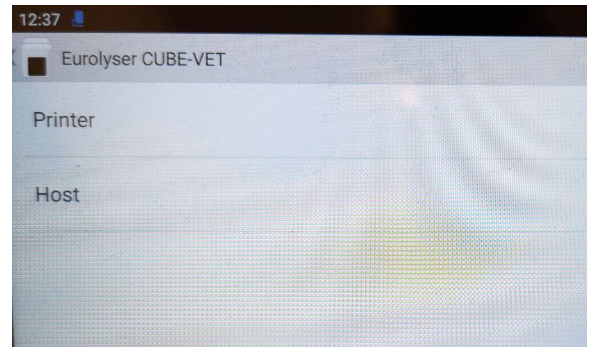


2. Välj “Interface”

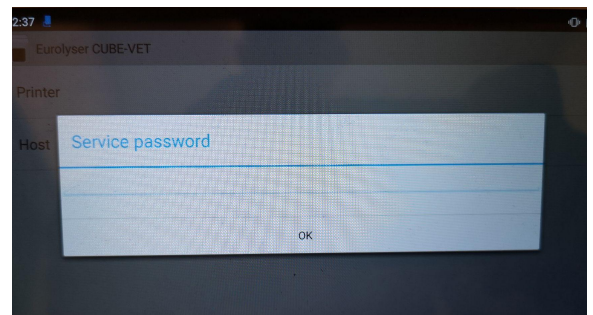


Approved by:	Version: 20211021	
Date:	Author: FW	Page 2 by 2

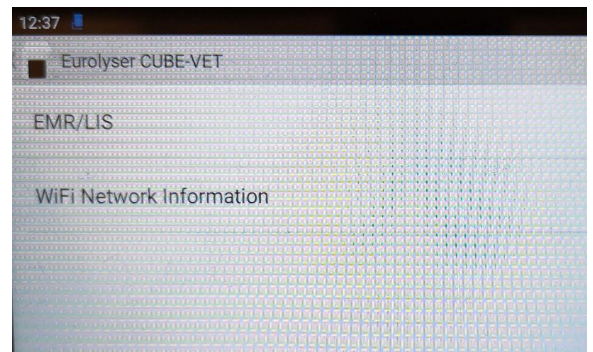
3. Välj "Host"



4. Skriv in lösenord "3030"



5. Välj "EMR/LIS"



6. EMR Protocol "TEXT/PLAIN USB"
Automatic transmission: "Yes"
Transmit operator ID: "Yes"
Transmit lot number: "Yes"
Transmit serial number: "Yes"

Backa sedan tillbaka till
start-menyn.

